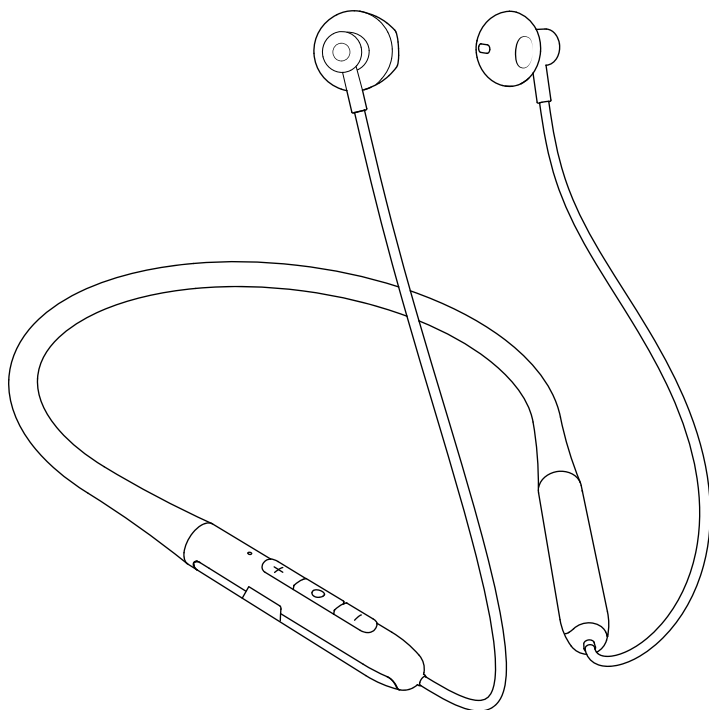


# Baseus



## **Instrukcja obsługi Baseus Bowie P1**

Przed użyciem należy dokładnie przeczytać niniejszą instrukcję obsługi i zachować ją na przyszłość.

## Parowanie

### 1 Włącz słuchawki

Naciśnij i przytrzymaj przycisk wielofunkcyjny przez 2s. Słuchawki automatycznie się włączą.

### 2 Połączenie bezprzewodowe

Włącz tryb bezprzewodowy w telefonie, aby wyszukać i sparować słuchawki. Wybierz model urządzenia: Baseus Bowie P1

### 3 Wyłącz słuchawki

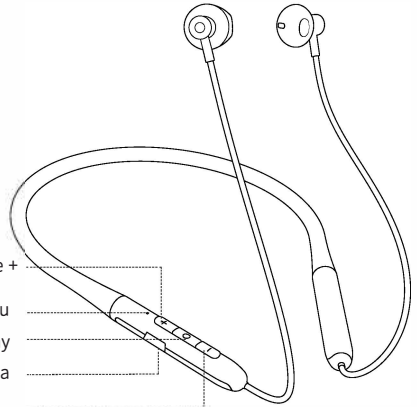
Naciśnij i przytrzymaj przycisk wielofunkcyjny przez 4s. Słuchawki wyłączą się.

Wskaźnik słuchawek/ gniazdo mikrofonu

Przycisk wielofunkcyjny

Port ładowania

Przycisk Volume -



## Instrukcja obsługi

### Tryb muzyczny:

- Odtwarzanie/Pauza: Naciśnij przycisk wielofunkcyjny. P
- – Poprzedni utwór: Naciśnij i przytrzymaj przycisk Volume- przez 1,5s.
- + Następny utwór: Naciśnij i przytrzymaj przycisk Volume+ przez 1,5s.
- – Zmniejszenie głośności: Naciśnij przycisk Volume-.
- + Zwiększenie głośności: Naciśnij przycisk Volume+.
- ○ Przelączenie na tryb niskiego opóźnienia: Dwukrotnie naciśnij przycisk wielofunkcyjny.
- ♦♦♦ Aktywacja asystenta głosowego: trzykrotnie naciśnij przycisk wielofunkcyjny.

### Tryb połączenia:

- ○ Odbieranie/odrzucaenie połączenia: Naciśnij przycisk wielofunkcyjny.
- ○ Odrzucenie połączenia: Naciśnij i przytrzymaj przycisk wielofunkcyjny przez 2s.

### K g\_U b\_ ] dcn]ca i ' bU UXck Ub]U'

DcX aVnXc n]gl]Ub]UzUVmbU UXck Ua g i VUk \_]fbcXVnUg' UXck Ub]U' k ]YV]glö WYfk cbnk g\_U b\_] "B ]YV]Yg\_ ]k g\_U b\_] k ]YV]glöZ ]Xm]U\_ a i 'Urcf'Yghk 'dY b\_]bU UXck Ubnt'

### Dfmk fi Wb]Y i g]Uk ]Y 'Xca m`bnW`'

K maVn aVnbc aVYndfnYk cXck a k h'YZcb]Y\_ca i f\_ck na "'BUW] b]Y] dfnnf]fna U'^YXbcWVY b]Y dfnn]Vg\_]J'c i a YZ'] J'c i a Y! dfnYn (g'; Xmb]YV]Yg\_]k g\_U b\_]a ]]b]Y' fUmnZcdYfUWU 'Yghi XUBU"

### bZcfa UW' XchnVnW VYnd]YVWY gk U'dfcXi \_h`'

B]Yk U V]k Y i m]ck Ub]Y dfcXi \_h` a c Y U]k c g]ck cXck Ua Y [c i gn\_cXnYb]Y' i V nU [fc]n]a VYnd]YVWY gk i cgl V ]a ]Yb]U"

%5\_ ] a i 'Urcf'Yghc aVnbcXc dfcXi \_h` "Dfngö ] b\_]Ua k n]Uk ]Ub]U dfcXi \_h` bU Xn]U Ub]Y dfca ]Yb]gcbYVbnWZ] fny b\_]U Y Y ffnWb]Y [c i V ]obnW` dcXcVbnW` Vmbö ] k dck cXi aVnW` dfny [fn]Ub]Y' B]Y dfnyWck i 'dfcXi \_h` k k n]gc\_ ]Y'Y'Ha dYfUH fnyZ]g]bna` k ]Yn]Y ]g]bnW` a ]Y gUVW` a U ]b]YmWbnW` &'B]Y dfnyWck i 'f c k ]obnW` fi XbnW` k Ufi b\_UWZHU ]W` U\_ fl X c c [b]U' BU Y mi b\_Ua ]obn]ognk bnW` Xn]U` ZnnWbnW`ZHU ]W` U\_ di \_Ub]Yzfn ]Ub]Yz Xyf]Ub]Y ] V]g\_Ub]Y ]nd' B]Y bUY mi nk Ua [c k dfn]U'X\_ ] Y\_gdUbg]'

"'Ha dYfUH fUcfcWb]U dfcXi \_h` k n]bc]S ( ) .7"

("B]Yk U V]k Y i m]ck Ub]Y dfcXi \_h` k V]Yk b]b]Y]gnY ]b]gn] ]V]cVgi [ ] i V ]] b]cfc Ub]Y c]gn]Y Y` a c Y U]k c g]ck cXck Ua i gn\_cXnYb]Y dfcXi \_h` i V` nU [fc]n]a VYnd]YVWY gk i cgl V ]a ]Yb]U' ?cbgi a Yb]dc]bc]g] k gnY \_]Y \_cb]g]Yk YbWZnU \_h` fi bUgn]Z]fa U b]Y dc]bc]g] U]Xb]cXdc]k ]YXn]U]bc W]dfUk by"

5. Rozkładanie tego produktu przez osoby niekwalifikowane jest surowo zabronione.

6. Nie należy używać obciążenia (urządzeń elektrycznych), które przekracza prąd wyjściowy tego produktu. Wbudowany jest mechanizm ochrony obwodu, który automatycznie zatrzymuje pracę w przypadku przekroczenia obciążenia.

7. Proszę używać czystej bawełnianej szmatki do regularnego czyszczenia styków ładowania w słuchawkach, aby zapobiec nienaladowaniu lub włączeniu z powodu braku czyszczenia przez długi czas.

8. Nie wkładaj tego produktu do wody (lub pralki). Jeśli woda dostanie się do produktu, pozwól mu wyschnąć w naturalny sposób przed użyciem.

## Specyfikacja produktu

Nazwa: Baseus Bowie Series P1  
Bezprzewodowe słuchawki douszne  
Nr modelu: Baseus Bowie P1  
Wersja: V5.2  
Odległość komunikacji: 10m  
Czas odtwarzania: 25 godzin (70% głośności)  
Pojemność akumulatora:  
170mAh/0,629Wh (słuchawki)

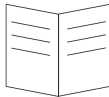
## Opakowanie zawiera



Słuchawki \*1szt.



Kabel do ładowania \*1szt.



Instrukcja obsługi \*1szt.

Zmiany lub modyfikacje, które nie zostały wyraźnie zatwierdzone przez stronę odpowiedzialną za zgodność, mogą spowodować utratę uprawnień użytkownika do obsługi urządzenia.



Niniejsze urządzenie jest zgodne z przepisami dyrektywy 2012/19/UE. 2006/66/EU. Kategorycznie zabrania się wyrzucania tego sprzętu wraz ze zwykłymi śmieciami; musi on zostać ujawniony. Ten symbol oznacza, że produkt nie może być traktowany jak zwykłe domowe śmieci i musi być dostarczony do centrum recyklingu, które jest zdolne do recyklingu urządzeń elektronicznych i elektrycznych.

Niniejszym oświadczam się, że Baseus Bowie P1, model produktu firmy Shenzhen Baseus Technology Co., Ltd., jest zgodny z przepisami dyrektywy 2014/53/UE i dyrektywy 2011/65/UE. Pełny tekst deklaracji zgodności WE znajduje się na stronie internetowej: [www.baseus.com](http://www.baseus.com)

### Warning




Please follow the above safety instructions otherwise it will cause fire, electric shock, damage or other damage.




Manufacturer: Shenzhen Baseus Technology Co., Ltd.  
Add: 2th Floor, Building B, Baseus Intelligence Park, No.2008, Xuegang Rd,  
Gangtou Community, Bantian Street, Longgang District, Shenzhen  
Hotline: +86-4000-712-711 Website: [www.baseus.com](http://www.baseus.com)

PB3453Z-P1A1  
1000050587  
Designed by Baseus  
Made in China

# Ochrona środowiska

 Zużyty sprzęt elektroniczny oznakowany zgodnie z dyrektywą Unii Europejskiej, nie może być umieszczany łącznie z innymi odpadami komunalnymi. Podlega on selektywnej zbiórce i recyklingowi w wyznaczonych punktach. Zapewniając jego prawidłowe usuwanie, zapobiegasz potencjalnym, negatywnym konsekwencjom dla środowiska naturalnego i zdrowia ludzkiego. System zbierania zużytego sprzętu zgodny jest z lokalnie obowiązującymi przepisami ochrony środowiska dotyczącymi usuwania odpadów. Szczegółowe informacje na ten temat można uzyskać w urzędzie miejskim, zakładzie oczyszczania lub sklepie, w którym produkt został zakupiony.

 Produkt spełnia wymagania dyrektyw tzw. Nowego Podejścia Unii Europejskiej (UE), dotyczących zagadnień związanych z bezpieczeństwem użytkownika, ochroną zdrowia i ochroną środowiska, określających zagrożenia, które powinny zostać wykryte i wyeliminowane.

Niniejszy dokument jest tłumaczeniem oryginalnej instrukcji obsługi, stworzonej przez producenta.

Szczegółowe informacje o warunkach gwarancji dystrybutora / producenta dostępne na stronie internetowej <https://serwis.innpro.pl/gwarancja>.

Urządzenie wyposażone jest w akumulator który z uwagi na swoją fizyczną i chemiczną budowę starzeje się z biegiem czasu i użytkowaniem. Producent określa maksymalny czas pracy urządzenia w warunkach laboratoryjnych gdzie występują optymalne warunki pracy dla urządzenia a sam akumulator jest nowy i w pełni naładowany. Czas pracy w rzeczywistości może się różnić od deklarowanego w ofercie i nie jest to wada urządzenia a cecha produktu.

## Uproszczona deklaracja zgodności

Producent: Shenzhen Baseus Technology Co., Ltd.  
Adres: 2th Floor, Building B, Baseus Intelligence Park, No.2008, Xuegang Rd, Gangtou Community, Bantian Street, Longgang District, Shenzhen.

Wyrób jest zgodny z dyrektywą Parlamentu Europejskiego i Rady 2014/53/UE z dnia 16 kwietnia 2014 r. w sprawie harmonizacji ustawodawstw państw członkowskich dotyczących udostępniania na rynku urządzeń radiowych i uchylającą dyrektywę 1999/5/WE.

Deklaracja zgodności dostępna na stronie internetowej:  
<https://files.innpro.pl/Baseus>

Częstotliwość radiowa: 20Hz-20kHz